





**S M E G**

Pequeños Electrodomésticos





-  **COCINA**
-  **CAFÉ**
-  **DESAYUNO**



# ROBOT DE COCINA

SMF02



Verde Agua  
SMF02PGEU

Movimiento planetario • Motor transmisión directa potencia 800 W • Cuerpo de aluminio fundido • 10 niveles de velocidad con función arranque suave • Bol en acero inoxidable con capacidad 4,8 L



Crema  
SMF02CREU



Rojo  
SMF02RDEU



Negro  
SMF02BLEU



Rosa  
SMF02PKEU



Azul  
SMF02PBEU



Silver  
SMF02SVEU

# ROBOT DE COCINA FULL COLOR

SMF03



Negro  
SMF03BLEU

Movimiento planetario • Motor transmisión directa potencia 800 W • Cuerpo de aluminio fundido • 10 niveles de velocidad con función arranque suave • Bol en acero inoxidable con capacidad 4,8 L



Crema  
SMF03CREU



Rojo  
SMF03RDEU



Gris  
SMF03GREU

# BATIDORA DE MANO **PACK ESPECIAL**

HBFO1



Rojo  
HBFO1RDEU

Potencia 700 W • Varilla de acero inoxidable • Hojas de acero inoxidable con sistema FlowBlend™ •  
Velocidad regulable • Función turbo • Empuñadura ergonómica y antideslizante



Crema  
HBFO1CREU



Negro  
HBFO1BLEU



Azul  
HBFO1PBEU

# BATIDORA DE MANO

HBFO2



Azul  
HBFO2PBEU

Potencia 700 W • Varilla de acero inoxidable • Hojas de acero inoxidable con sistema FlowBlend™ •  
• Velocidad regulable • Función turbo • Empuñadura ergonómica y antideslizante . • Accesorios  
incluidos: cortador de verduras, jarra, picadora, batidor de alambre



Crema  
HBFO2CREU



Rojo  
HBFO2RDEU



Negro  
HBFO2BLEU

# BATIDORA DE VASO

BLFO1



Rosa  
BLFO1PKEU

Potencia 800 W con arranque suave • 4 niveles de velocidad • 3 programas preestablecidos: picadora de hielo, batido, pulso • Larra de 1.5 L sin BPA • Doble cuchilla extraíble de acero inoxidable

# BATIDORA DE VARILLAS

HMFO1



Crema  
HMFO1CREU

Motor de 250W con arranque suave • 9 Velocidades y función Turbo • Display LED indicador de velocidad y tiempo (min. y seg.) • Incluye set de 3 accesorios de acero inoxidable y bolsa para su almacenaje



Crema  
BLFO1CREU



Rojo  
BLFO1RDEU



Negro  
BLFO1BLEU



Azul  
BLFO1PBEU



Verde agua  
BLFO1PGEU



Silver  
BLFO1SVEU



Blanco  
BLFO1WHEU



Rojo  
HMFO1RDEU



Negro  
HMFO1BLEU



Azul  
HMFO1PBEU



Rosa  
HMFO1PKEU



Verde agua  
HMFO1PGEU



Blanco  
HMFO1WHEU



COCINA



COCINA

## LICUADORA

SJF01



Rojo  
SJF01RDEU

Potencia 150 W • Tecnología de compresión lenta SST™ • Rotación de 43 rpm • Palanca para ajuste de densidad de jugo • 2 filtros suministrados • Larras incluidas: con tapa para jugo (1 l) y para pulpa (1.6 l)



Crema  
SJF01CREU



Negro  
SJF01BLEU



Azul  
SJF01PBEU

## MOLINILLO

CGF01



Azul  
CGF01PBEU

Cuerpo de aluminio fundido a presión • Molinillo de café de acero inoxidable cónico extraíble • Contenedor de café molido incluido • Sistema antiestático integrado • 30 niveles de molienda en 3 grupos de división (fino, medio, grueso) • 8 funciones preestablecidas • Función manual



Rojo  
CGF01RDEU



Negro  
CGF01BLEU



Crema  
CGF01CREU



Verde agua  
CGF01PGEU



Blanco  
CGF01WHEU

# MÁQUINA CAFÉ

ECF01



Blanco  
ECF01WHEU

Sistema de calentamiento Thermoblock a 15 bar de presión • Soporte filtro de acero inoxidable • Café individual o doble y sistema capuchino • Calentador de tazas de acero inoxidable • Depósito de agua de 1 L • Disponibilidad colocación tazas grandes.

# CAFETERA DE FILTRO

DCF02



Verde agua  
DCF02PGEU

Capacidad 10 tazas • Tanque de agua de 1.4 L • Botón de selección de aroma • Inicio automático programable • Función de 4 tazas • Mantener caliente 20 minutos • Cuerpo de metal • Jarra de vidrio



Crema  
ECF01CREU



Rojo  
ECF01RDEU



Negro  
ECF01BLEU



Rosa  
ECF01PKEU



Azul  
ECF01PBEU



Verde agua  
ECF01PGEU



Crema  
DCF02CREU



Rojo  
DCF02RDEU



Negro  
DCF02BLEU



Azul  
DCF02PBEU



Acero cepillado  
DCF02SSEU



Blanco  
DCF02WHEU



Gris  
DCF02GREU

# CAFETERA AUTOMÁTICA

BCC01



*Negro Mate*  
BCC01B1MEU

Sistema de calentamiento Thermoblock a 19 bares de presión • Molinillo cónico integrado • Selector ajustable de molienda de café (90-185mm) • Compartimento extraíble para una fácil limpieza • Alarma de descalcificación y dureza del agua • 7 Funciones de bebida y agua caliente en "un toque"



*Taupe Mate*  
BCC01TPMEU



*Rojo Mate*  
BCC01RDMEU



*Blanco Mate*  
BCC01WHMEU

# CAFETERA AUTOMÁTICA

BCC02



*Taupe Mate*  
BCC02TPMEU

Sistema de calentamiento Thermoblock a 19 bares de presión • Molinillo cónico integrado • Selector ajustable de molienda de café (90-185mm) • Compartimento extraíble para una fácil limpieza • Alarma de descalcificación y dureza del agua • 7 Funciones de bebida y agua caliente en "un toque" • Vaporizador agua caliente



*Negro Mate*  
BCC02B1MEU



*Rojo Mate*  
BCC02RDMEU



*Blanco Mate*  
BCC02WHMEU



# ESPUMADOR LECHE

MFF01



Azul  
MFF01PBEU

Sistema de calentamiento por inducción • Jarra extraíble de acero inoxidable • Capacidad de la jarra: 600 ml para calentar y 250 ml para espuma • Funciones: bebida caliente o fría con espuma ligera o espesa, leche caliente, chocolate caliente, función manual

# EXPRIMIDOR

CJF01



Blanco  
CJF01WHEU

Potencia 70 W • Encendido / apagado automático • Cono universal y filtro de acero inoxidable • Boquilla antigoteo • Cuerpo de aluminio fundido a presión • Cubierta antipolvo



Crema  
MFF01CREU



Rojo  
MFF01RDEU



Negro  
MFF01BLEU



Rosa  
MFF01PKEU



Verde agua  
MFF01PGEU



Blanco  
MFF01WHEU



Crema  
CJF01CREU



Rojo  
CJF01RDEU



Rosa  
CJF01PKEU



Azul  
CJF01PBEU



Verde agua  
CJF01PGEU



Negro  
CJF01BLEU

# HERVIDOR

KLF03



Rosa  
KLF03PKEU

Potencia 2400 W • Cuerpo en acero inox • Capacidad 1,7 L • Apertura tapa Soft Opening • Paro automático a 100° C • Filtro antical extraíble en acero inox

# HERVIDOR TEMPERATURA VARIABLE

KLF04



Verde agua  
KLF04WHEU

Potencia 2400 W • Función mantenimiento temperatura Keep Warm • 7 niveles de temperatura (50°C - 100 °C) • Capacidad 1,7 L • Apertura tapa Soft Opening • Apagado automático a la temperatura seleccionado • Filtro antical extraíble en acero inox



Crema  
KLF03CREU



Rojo  
KLF03RDEU



Negro  
KLF03BLEU



Verde agua  
KLF03PGEU



Azul  
KLF03PBEU



Cromo  
KLF03SSEU



Blanco  
KLF03WHEU



Gris  
KLF03GREU



Blanco  
KLF04WHEU



Rojo  
KLF04RDEU



Negro  
KLF04BLEU



Rosa  
KLF04PKEU



Azul  
KLF04PBEU



Crema  
KLF04CREU



Cromo  
KLF04SSEU



DESAYUNO



DESAYUNO

# MINI HERVIDOR

KLF05



Crema  
KLF05CREU

Potencia 1400W • Capacidad 0,8 L • Apertura fácil • Paro automático a 100° • Doble cuerpo interior en acero inoxidable



Verde Agua  
KLF05PGEU



Negro  
KLF05BLEU



Rojo  
KLF05RDEU



Azul  
KLF05PBEU



Rosa  
KLF05PKEU



Blanco  
KLF05VVHEU

# TOSTADOR 2x2

TSF01



Rojo  
TSF01RDEU

Potencia 950 W • 2 ranuras para 1 rebanada cada una • Bandeja recoge migas • 6 niveles de tostado  
• 3 programas preestablecidos: Recalentar, Descongelar, Bagel • Salto automático al final del ciclo



Crema  
TSF01CREU



Negro  
TSF01BLEU



Rosa  
TSF01PKEU



Azul  
TSF01PBEU



Verde agua  
TSF01PGEU



Blanco  
TSF01VHEU



Cromo  
TSF01SSEU



Gris  
TSF01GREU

# TOSTADOR 2x4

TSF02



Verde agua  
TSF02PGEU

Potencia 1500 W • 2 ranuras para 2 rebanadas cada una • Bandeja recoge migas • 6 niveles de tostado  
• 3 programas preestablecidos: Recalentar, Descongelar, Bagel • Salto automático al final del ciclo

# TOSTADOR 4x4

TSF03



Rosa  
TSF03PKEU

Potencia 2000 W • 2 pares de ranuras para 1 rebanada cada una • Bandeja recoge migas  
• 6 niveles de tostado • 3 programas preestablecidos: Recalentar, Descongelar, Bagel • Salto  
automático al final del ciclo



Crema  
TSF02CREU



Rojo  
TSF02RDEU



Negro  
TSF02BLEU



Rosa  
TSF02PKEU



Azul  
TSF02PBEU



Blanco  
TSF02WHEU



Cromo  
TSF02SSEU



Crema  
TSF03CREU



Rojo  
TSF03RDEU



Negro  
TSF03BLEU



Azul  
TSF03PBEU



Verde agua  
TSF03PGEU



Blanco  
TSF03WHEU



Cromo  
TSF03SSEU

ROBOT DE COCINA FULL COLOR SMF13

*Blanca*

Edición Especial



Blanco • 4,8 L Bol de Cristal  
SMF13WHEU

TOSTADOR 2x2 TSF01  
HERVIDOR KLF03

*Blanca Mate*

Edición Especial



TSF01WHMEU



KLF03WHMEU

TOSTADOR 2x2 TSF01  
HERVIDOR KLF03

# Champagne Mate

Edición Especial



TSF01CHMEU



KLF03CHMEU

TOSTADOR 2x2 TSF01  
HERVIDOR KLF03

# Negra Mate

Edición Especial



TSF01BIMEU



KLF03BIMEU

TOSTADOR 2x2 TSF01  
HERVIDOR KLF03

*Ora*

Edición Especial



Oro  
TSF01GOEU



Oro  
KLF03GOEU

TOSTADOR 2x2 TSF01  
HERVIDOR KLF03

*Ora Rosa*

Edición Especial



Oro Rosa  
TSF01RGEU



Oro Rosa  
KLF03RGEU




TOSTADOR 2x2 TSF01

*Union Jack*

Edición Especial






Union Jack  
TSF01 UJEU



ACCESORIOS



DATOS TÉCNICOS





## ACCESORIOS

### ROBOT DE COCINA

**INCLUIDOS | SMF02**



**SMDH01**  
Gancho para masas  
8017709198879



**SMFB01**  
Batidor plano  
8017709198862



**SMWVW02**  
Batidor alambre  
8017709262648



**SMB401**  
Bol en acero  
8017709202927



**SMPS01**  
Tapa anti salpicaduras  
8017709198893

**INCLUIDOS | SMF03**



**SMFB02**  
Batidor bordes flexibles  
8017709272975



**SMDH01**  
Gancho para masas  
8017709198879



**SMFB01**  
Batidor plano  
8017709198862



**SMWVW02**  
Batidor alambre  
8017709262648



**SMB401**  
Bol en acero  
8017709202927



**SMPS01**  
Tapa anti salpicaduras  
8017709198893

**INCLUIDOS | SMF13**



**SMFB02**  
Batidor bordes flexibles  
8017709272975



**SMDH01**  
Gancho para masas  
8017709198879



**SMFB01**  
Batidor plano  
8017709198862



**SMWVW02**  
Batidor alambre  
8017709262648



**SMGB01**  
Bol de cristal  
8017709265885

## ACCESORIOS

### ROBOT DE COCINA

**OPCIONAL | SMF02 • SMF03 • SMF13**



**SMPRO1**  
Accesorio hojaldré  
8017709197063



**SMTC01**  
Accesorio Tagliolini  
8017709197070



**SMSC01**  
Accesorio Spagetti  
8017709197094



**SMPC01**  
Set accesorios  
8017709198633



**SMMSG01**  
Accesorio cortador verduras cilindro  
8017709222703



**SMMG01**  
Accesorio picador  
8017709218362



**SMIC01**  
Accesorio heladera con 5 accesorios incluidos  
8017709279899



**SMIC02**  
Accesorio heladera  
8017709279905

Compatible con  
SMB401

Compatible con  
SMB401

Todos los accesorios incluidos también se pueden comprar por separado y son intercambiables entre los modelos (SMF02, SMF03, SMF13).

## ACCESORIOS

### BATIDORA DE MANO **PACK ESPECIAL** OPCIONAL | HBF01



Rojo  
HBACO1RD  
8017709269630



Crema  
HBACO1CR  
8017709269654



Negro  
HBACO1BL  
8017709269647



Azul  
HBACO1PB  
8017709269661



Soporte batidora  
HBHDO1  
8017709258443



Accesorio  
Multifunción  
HBFPO1  
8017709278205

## ACCESORIOS

### BATIDORA DE VASO OPCIONAL | BLF01

### BOTELLA PARA LLEVAR



Botella para llevar con cuchillas  
BGF01  
8017709230753



Botella para llevar  
BGF02  
8017709273811

## BATIDORA DE MANO

### INCLUIDOS | HBF02



Rojo  
HBACO1RD  
8017709269630



Crema  
HBACO1CR  
8017709269654



Negro  
HBACO1BL  
8017709269647



Azul  
HBACO1PB  
8017709269661

### OPCIONAL | HBF02



Soporte batidora  
HBHDO1  
8017709258443



Accesorio Multifunción  
HBFPO1  
8017709278205

## TOSTADOR

### OPCIONAL | TSF01 • TSF03



TSSRO1  
2 pinzas para sandwich  
8017709189334



TSBW01  
Calienta panes  
8017709189358

### OPCIONAL | TSF02



TSSRO2  
2 pinzas para sandwich  
8017709189341



TSBW02  
Calienta panes  
8017709189365

## ACCESORIOS CAFÉ

### OPCIONAL | DCF02



DCGC01  
Jarra cristal  
8017709281205









### OPCIONAL | ECF01



1ECWF01  
Filtro cal  
8017709284121





# DATOS TÉCNICOS

## COCINA

		Potencia (W)	Peso neto (Kg)	Ud. por embalaje (m)	Dimensiones HxLxP (mm)	Crema	Rojo	Negro
	Robot de cocina SMF02	800	9,2 - 11	1	378 (490 cuerpo levantado) x402x221	SMFO2CREU 8017709269135	SMFO2RDEU 8017709269197	SMFO2BLEU 8017709269128
	Robot de cocina SMF03	800	9,2 - 11	1	378 (490 cuerpo levantado) x402x221	SMFO3CREU 8017709269159	SMFO3RDEU 8017709269203	SMFO3BLEU 8017709269142
	Robot de cocina SMF13	800	9,2 - 11	1	378 (490 cuerpo levantado) x402x221			
	Batidora de mano HBFO2	700	2,1	1	414x65x65	HBFO2CREU 8017709248055	HBFO2RDEU 8017709248062	HBFO2BLEU 8017709248079
	Batidora de mano HBFO1	700	0,85	1	414x65x65	HBFO1CREU 8017709263997	HBFO1RDEU 8017709264000	HBFO1BLEU 8017709264017
	Batidora de vaso BLFO1	800	3,6	1	397x197x163	BLFO1CREU 8017709197100	BLFO1RDEU 8017709197148	BLFO1BLEU 8017709197186
	Batidora de Varillas HMFF01	250	1,5	1,5	243x292x146	HMFF01CREU 8017709301811	HMFF01RDEU 8017709301828	HMFF01BLEU 8017709301835
	Licuadora SJFO1	150	7,4	1	413x171x270	SJFO1CREU 8017709224301	SJFO1RDEU 8017709224318	SJFO1BLEU 8017709224325

Rosa	Azul	Verde agua	Blanco	Silver	Gris
SMFO2PKEU 8017709269180	SMFO2PBEU 8017709269166	SMFO2PGEU 8017709269173		SMFO2SVEU 8017709269210	
					SMFO3GREU 8017709294892
			SMF13WHEU 8017709272395		
	HBFO2PBEU 8017709248086				
	HBFO1PBEU 8017709264024				
BLFO1PKEU 8017709214272	BLFO1PBEU 8017709198176	BLFO1PGEU 8017709214319	BLFO1WHEU 8017709260408	BLFO1SVEU 8017709197216	
HMFF01PKEU 8017709301866	HMFF01PBEU 8017709301842	HMFF01PGEU 8017709301859	HMFF01WHEU 8017709301873		
	SJFO1PBEU 8017709224332				



## CAFÉ

		Potencia (W)	Peso neto (Kg)	Ud. por embalaje (m)	Dimensiones HxLxP (mm)	Crema	Rojo	Negro
	Molinillo CGF01	150	3,1	1	506x288x204	CGF01CREU 8017709282998	CGF01RDEU 8017709283001	CGF01BLEU 8017709283018
	Máquina café ECF01	1.350	4,7	1	330x149x329	ECF01CREU 8017709230029	ECF01RDEU 8017709229870	ECF01BLEU 8017709229924
	Cafetera de filtro DCF02	1.050	3,4	1	361x245x256	DCF02CREU 8017709280499	DCF02RDEU 8017709280505	DCF02BLEU 8017709280512
	Espumador leche MFF01	500	1,8	1	251x184x142	MFF01CREU 8017709284107	MFF01RDEU 8017709284169	MFF01BLEU 8017709284176

Rosa	Azul	Verde agua	Blanco	Acero cepillado	Gris
	CGF01PBEU 8017709283025	CGF01PGEU 8017709283032	CGF01WHEU 8017709283049		
ECF01PKEU 8017709266813	ECF01PBEU 8017709229979	ECF01PGEU 8017709266851	ECF01WHEU 8017709259563		
	DCF02PBEU 8017709280529	DCF02PGEU 8017709280536	DCF02WHEU 8017709280550	DCF02SSEU 8017709280543	DCF02GREU 8017709296896
MFF01PKEU 8017709284206	MFF01PBEU 8017709284183	MFF01PGEU 8017709284190	MFF01WHEU 8017709284213		

# DATOS TÉCNICOS

## CAFÉ

	Potencia (W)	Peso neto (Kg)	Ud. por embalaje (m)	Dimensiones HxLxP (mm)	Taupe Mate	Rojo Mate	Negro Mate
 Cafetera Automática BCC01	1350	5	1	180x433x336	BCC01TPMEU 8017709300975	BCC01RDMEU 8017709301002	BCC01BIMEU 8017709300999
 Cafetera Automática BCC02	1350	5	1	180x433x336	BCC02TPMEU 8017709301019	BCC02RDMEU 8017709301040	BCC02BIMEU 8017709301033

### Blanco Mate

BCC01WHMEU  
8017709300982

BCC02VHMEU  
8017709301026

## DESAYUNO

	Potencia (W)	Peso neto (Kg)	Ud. por embalaje (m)	Dimensiones HxLxP (mm)	Crema	Rojo	Negro
 Exprimidor CJF01	70	2,6	1	281x166x166	CJF01CREU 8017709234188	CJF01RDEU 8017709234195	CJF01BLEU 8017709234201
 Hervidor KLF03	2.400	1,6	1	248x226x171	KLF03CREU 8017709227852	KLF03RDEU 8017709228095	KLF03BLEU 8017709227791
 Hervidor temp. Variable KLF04	2.400	1,8	1	275x226x171	KLF04CREU 8017709231378	KLF04RDEU 8017709231675	KLF04BLEU 8017709231309
 Mini Hervidor KLF05	1400	1	1	200x200x152	KLF05CREU 8017709302160	KLF05RDEU 8017709302177	KLF05BLEU 8017709302184
 Tostador 2x2 TSF01	950	2,4	1	198x325x195	TSF01CREU 8017709186920	TSF01RDEU 8017709186968	TSF01BLEU 8017709187002
 Tostador 2x4 TSF02	1.500	3,3	1	215x410x208	TSF02CREU 8017709190712	TSF02RDEU 8017709190750	TSF02BLEU 8017709190798
 Tostador 4x4 TSF03	2.000	3,8	1	205x314x330	TSF03CREU 8017709263348	TSF03RDEU 8017709263355	TSF03BLEU 8017709263362

### Rosa

CJF01PKEU  
8017709234218

### Azul

CJF01PBEU  
8017709234232

### Verde agua

CJF01PGEU  
8017709234225

### Blanco

CJF01WHEU  
8017709260347

### Cromo

KLF03PKEU  
8017709228033

KLF03PBEU  
8017709227913

KLF03PGEU  
8017709227975

KLF03WHEU  
8017709230999

KLF03SSEU  
8017709228156

KLF03GREU  
8017709292041

KLF04PKEU  
8017709231606

KLF04PBEU  
8017709231446

KLF04PGEU  
8017709231514

KLF04WHEU  
8017709231811

KLF05PKEU  
8017709302214

KLF05PBEU  
8017709302191

KLF05PGEU  
8017709302207

KLF05WHEU  
8017709302221

TSF01PKEU  
8017709189013

TSF01PBEU  
8017709189099

TSF01PGEU  
8017709189051

TSF01WHEU  
8017709231057

TSF01SSEU  
8017709189136

TSF01GREU  
8017709292027

TSF02PKEU  
8017709190873

TSF02PBEU  
8017709190958

TSF02PGEU  
8017709190910

TSF02WHEU  
8017709231125

TSF02SSEU  
8017709190835

TSF03PKEU  
8017709263393



TSF03PBEU  
8017709263379

TSF03PGEU  
8017709263386

TSF03WHEU  
8017709263409

TSF03SSEU  
8017709263416

## EDICIÓN ESPECIAL

	Potencia (W)	Peso neto (Kg)	Ud. por embalaje (m)	Dimensiones HxLxP (mm)	Blanco Mate	Champagne Mate	Negro Mate
 Hervidor KLF03	2.400	1,6	1	248x226x171	KLF03VHMEU 8017709290719	KLF03CHMEU 8017709290870	KLF03BIMEU 8017709290795
 Tostador 2x2 TSF01	950	2,4	1	198x325x195	TSF01VHMEU 8017709290672	TSF01CHMEU 8017709290832	TSF01BIMEU 8017709290757

### Oro

KLF03GOEU  
8017709275334

### Oro rosa

KLF03RGEU  
8017709275327

### Union Jack

TSF01GOEU  
8017709275297

TSF01RGEU  
8017709275280

TSF01UJEU  
8017709265915

# CONDICIONES GENERALES ENVIO MERCANCIA

1. Los envíos a portes **PAGADOS** se efectuarán a través del transportista establecido por **SMEG ESPAÑA, S.A.** en todo el territorio peninsular e insular (incluido Ceuta y Melilla)

2. Para los pedidos enviados en territorio peninsular y baleares que no superen los **200€ NETO FACTURA** se aplicará un importe en factura de **10€ + I.V.A**

Para los pedidos enviados en territorio insular incluido Ceuta y Melilla que no superen los

**400€ NETO FACTURA** se aplicará un importe en factura de **12€ + I.V.A**

Si no se alcanzan estos importes mínimos, se cargarán en factura los valores fijos detallados

3. A tener en cuenta para las reclamaciones por:

**TRANSPORTE:** En caso de observar cualquier desperfecto en el embalaje o diferencias entre los bultos recibidos y los que indica el albarán, deberá dejarse constancia escrita en el albarán de entrega. No se admitirá ninguna reclamación transcurridas 24 horas de su recepción y si no está acompañada del albarán con la anotación.

**SEGURIDAD:** Todos nuestros artículos disponen de un precinto de seguridad, rogamos revisen en el momento de la recepción de la mercancía su estado.

Avisando e indicando en el albarán cualquier posible alteración o anomalía en el mismo.

Para el trámite de una incidencia será indispensable presentar copia del albarán del transportista firmado por el destinatario, así como del albarán de SMEG ESPAÑA, S.A. donde figure el contenido de la expedición.

Para hacer efectiva la reclamación, se deberá contactar directamente con nuestro Departamento de BackOffice llamando al número de teléfono 93 565 02 50 o a través de la dirección de correo electrónico **smeg@smeg.es**, donde será gestionada por nuestro personal.

4. **SMEG ESPAÑA, S.A.** se reserva el derecho de rechazar cualquier devolución que no haya sido previamente autorizada por escrito o que no cumpla los requisitos de autorización.
5. Todos los gastos que se originen con motivo de la devolución de mercancías no autorizada por **SMEG ESPAÑA, S.A.** serán a cargo del cliente.



**Smeg España S.A**

C/ Hidráulica, 4 Pl La Ferrería 08110  
Montcada i Reixac

Tel. +34 935 650 250

smeg.es

